

Relatório de Transparência e Igualdade Salarial

Planalto Sul

Relatório de Transparência e Igualdade Salarial de Mulheres e Homens - 1º Semestre 2024
 CNPJ: 09325109000173

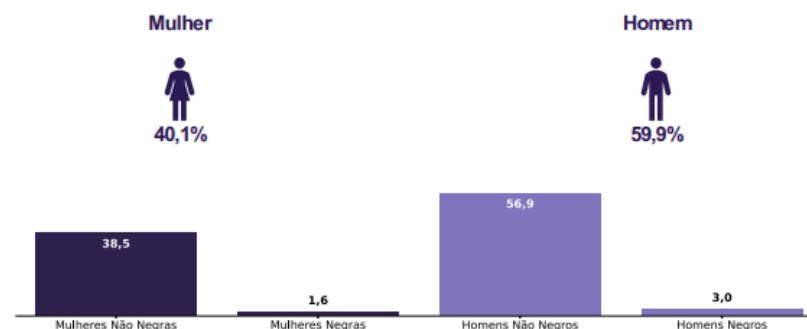


Diferenças de salários entre mulheres e homens: O salário mediano das mulheres equivale a 74,7% do recebido pelos homens. Já o salário médio equivalia a 66,1%

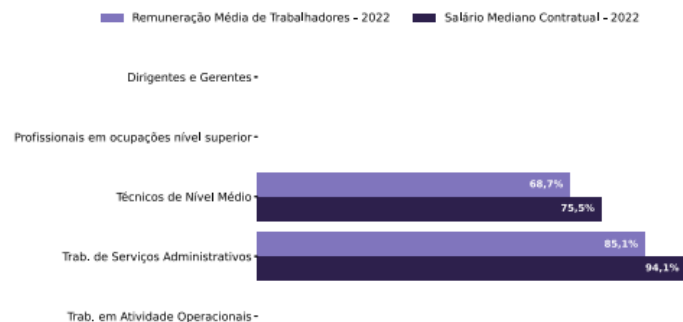
Elementos que podem explicar as diferenças verificadas:

Indicador	Definição	Razão MH
Salário Contratual Mediano (não pago) – 2022	Salário mediano para Mulheres (M) Salário mediano para Homens (H) Divisão M/H = quanto salário das mulheres equivale ao salário dos homens, em %	74,7%
Remuneração Média (inclui descontos e acréscimos) – 2022	Número total de Homens = Salário médio para Homens (H) Número total de Mulheres = Salário médio para Mulheres (M) Divisão M/H = quanto salário das mulheres equivale ao salário dos homens, em porcentagem (%)	66,1%

a) Composição do total de empregados por sexo e etnia e raça



Por grande grupo de ocupação, a diferença (%) do salário das mulheres em comparação aos homens, aparece quando for maior ou menor que 100:



b) Critérios de remuneração e ações para garantir diversidade


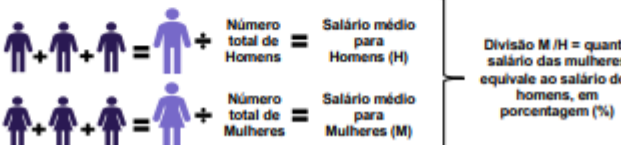
Critérios remuneratórios	1º Sem 2024
Plano de Cargos e Salários ou Plano de Carreira	☑
Cumprir metas de produção	☑
Disponibilidade para horas extras, reuniões com clientes e viagens	
Disponibilidade de pessoa em ocupações específicas	
Tempo de experiência profissional	☑
Capacidade de trabalho em equipe	☑
Proatividade, desenvolvimento de ideias e sugestões	
Ações para aumentar a diversidade	1º Sem 2024
Ações de apoio a compartilhamento de obrigações familiares para ambos os sexos	☑
Políticas de contratação de mulheres (negras, com deficiência, em situação de violência, chefes de família, LGBTQIA+)	
Políticas de promoção de mulheres para cargos de direção e gerência	☑

Para cada grupo de ocupação que não apresenta cálculo da diferença, para salário de contratação ou para remuneração média, pode ter ocorrido um dos seis motivos: (1) por ter menos de três mulheres; (2) por ter menos de três homens; (3) por não ter mulheres; (4) por não ter homens; (5) por não ter três homens nem três mulheres naquele grupo ocupacional; (6) por não ter nem homens nem mulheres naquele grupo ocupacional.

Relatório de Transparência e Igualdade Salarial

Planalto Sul

Diferenças de salários entre mulheres e homens: O salário mediano das mulheres equivale a 74,7% do recebido pelos homens. Já o salário médio equivalia a 66,1%

Indicador	Definição	Razao MH
Salário Contratual Mediano (não pago) – 2022	<p>Salário mediano para Mulheres (M)</p> <p>Salário mediano para Homens (H)</p> <p>Divisão M / H = quanto salário das mulheres equivale ao salário dos homens, em %</p> 	74,7%
Remuneração Média (inclui descontos e acréscimos) – 2022	<p>Número total de Homens = Salário médio para Homens (H)</p> <p>Número total de Mulheres = Salário médio para Mulheres (M)</p> <p>Divisão M / H = quanto salário das mulheres equivale ao salário dos homens, em porcentagem (%)</p> 	66,1%

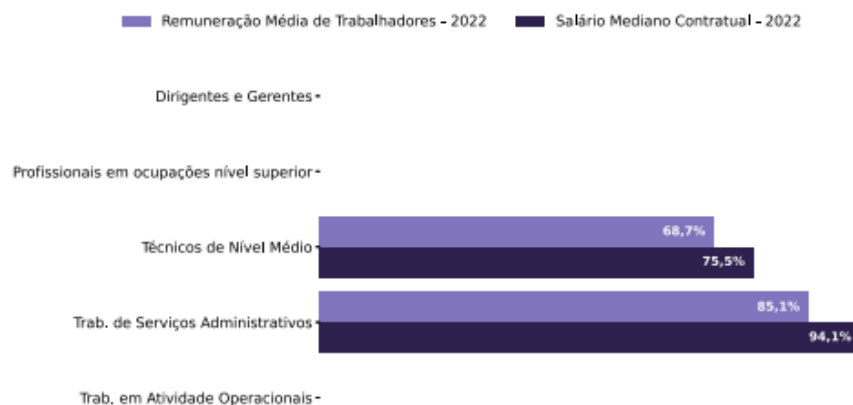
* Os indicadores apurados pelo MTE referem-se ao ano de 2022.

O indicador de **salário médio e mediano**, ao agrupar homens e mulheres, **não reflete a realidade salarial** na Planalto Sul. Isso se deve às diferentes proporções de homens e mulheres nos **diversos níveis hierárquicos** da empresa, o que causa diferenças salariais, **não necessariamente relacionadas ao sexo**.

Relatório de Transparência e Igualdade Salarial

Planalto Sul

Por grande grupo de ocupação, a diferença (%) do salário das mulheres em comparação aos homens, aparece quando for maior ou menor que 100:



Para cada grupo de ocupação que não apresenta cálculo da diferença, para salário de contratação ou para remuneração média, pode ter ocorrido um dos seis motivos: (1) por ter menos de três mulheres; (2) por ter menos de três homens; (3) por não ter mulheres; (4) por não ter homens; (5) por não ter três homens nem três mulheres naquele grupo ocupacional; (6) por não ter nem homens nem mulheres naquele grupo ocupacional.

** Os indicadores apurados pelo MTE referem-se ao ano de 2022.*

O indicador por **grande grupo de ocupação não reflete** a realidade salarial na Planalto Sul. Isso ocorre porque o MTE agrupa cargos que variam desde diretores e superintendentes até mesmo alguns analistas, sem considerar a diversidade de níveis hierárquicos. Devido a essa diferenciação, que **não está relacionada ao sexo**, há disparidades salariais ao agrupar dessa maneira.